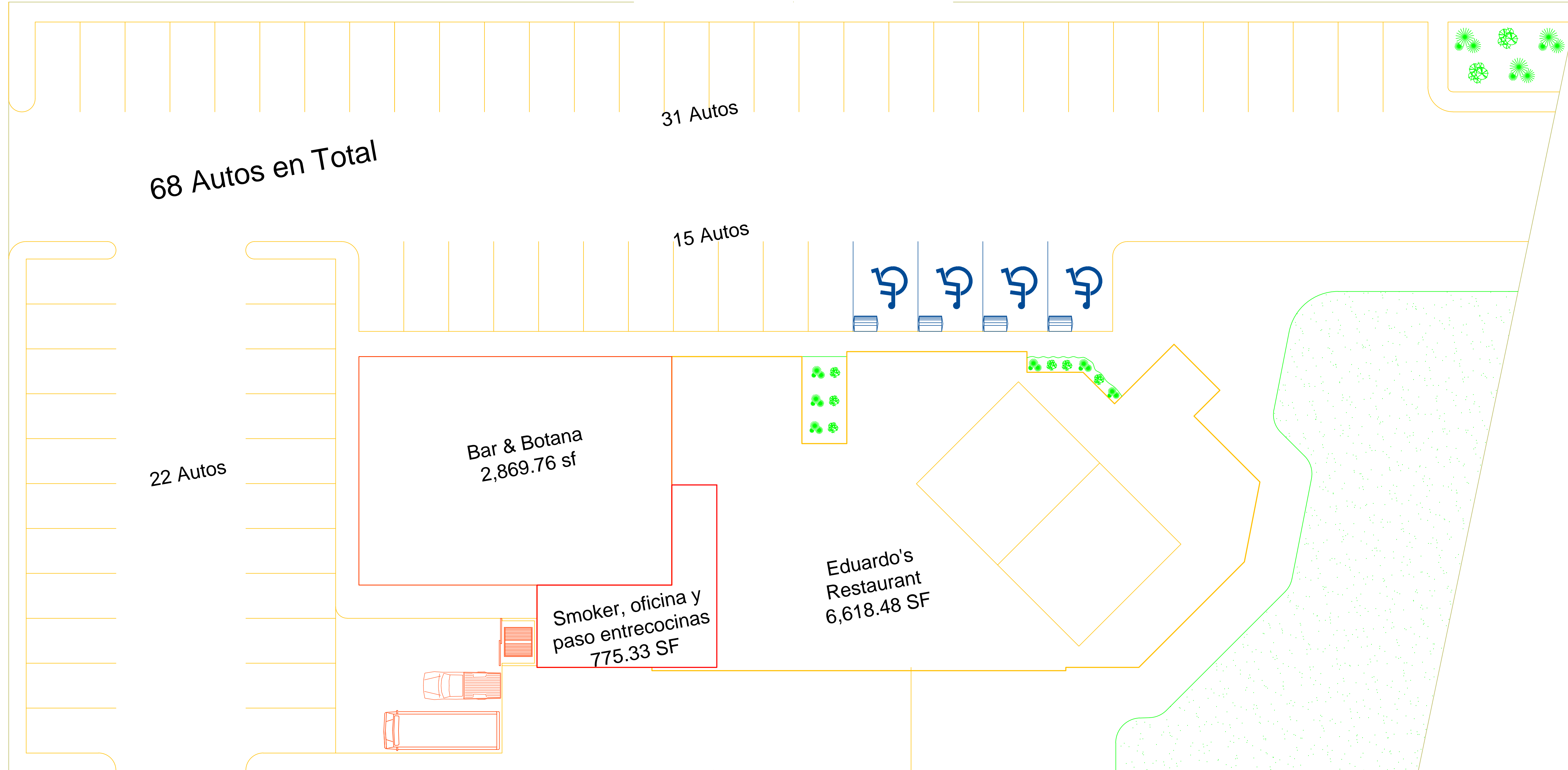

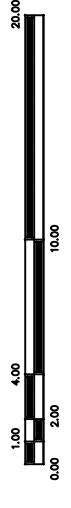


PLANTA DE CONJUNTO

ESCALA: 3/16" = 1'-0"

OPCION 2 PARA ESTACIONAMIENTO



	PLANO: Planta de Conjunto	CLAVE: Arq - 03
	PROYECTO: Eduardo's Restaurant	TRABAJAR CON: NA
PROPIETARIO: SR. Eduardo Acevedo	ACOTACIONES: Pies	PLOT STYLE: SF ARQ CMT
ESCALA: 3/16" = 1'-0"	ESCALA GRAFICA: 	FECHA: 28 de Febrero de 2014
OBSERVACIONES:		
REV.	FECHA:	DESCRIPCION:
DISEÑO: Arg. G. Alvarez / Arg. R. Arends	DIBUJO: Arg. G. Alvarez / Arg. R. Arends	DISEÑO Y DESARROLLO: SF SALINAS FALCON
Av. C. de la Cruz de Merito No. 2616, Cda. Morones, C. de Salinas, P.R. 00906 Tel.: (867) 744-3054, Telefax: (867) 715-9545		